

Recherche im WebOPAC nach E-Books und E-Journals in EFV:

Hinweis: Um die E-Books auf dem Notebook direkt aus dem WebOPAC heraus öffnen zu können, müssen Sie erst eine OpenVPN-Verbindung herstellen. Alle Infos zu OpenVPN finden Sie am Ende dieser Anleitung.

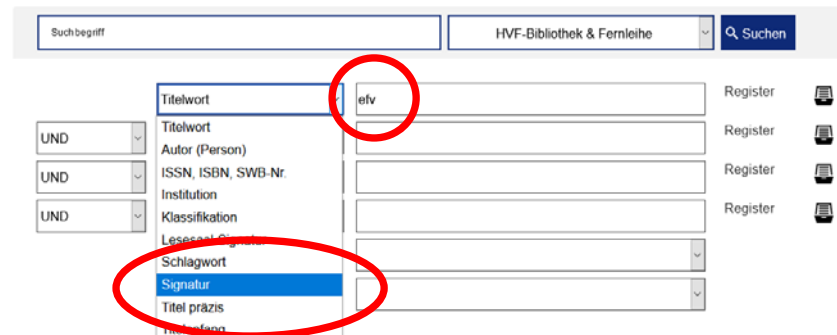
WebOPAC: [https://bsz.ibs-bw.de/aDISWeb/app?service=direct/0/Home/\\$DirectLink&sp=SOPAC51](https://bsz.ibs-bw.de/aDISWeb/app?service=direct/0/Home/$DirectLink&sp=SOPAC51)

Klicken Sie auf der Startseite auf **Erweiterte Suche**:



Wählen Sie in der Dropdown-Box **Signatur** aus und geben Sie in das Suchfeld **efv** ein:

Erweiterte Suche

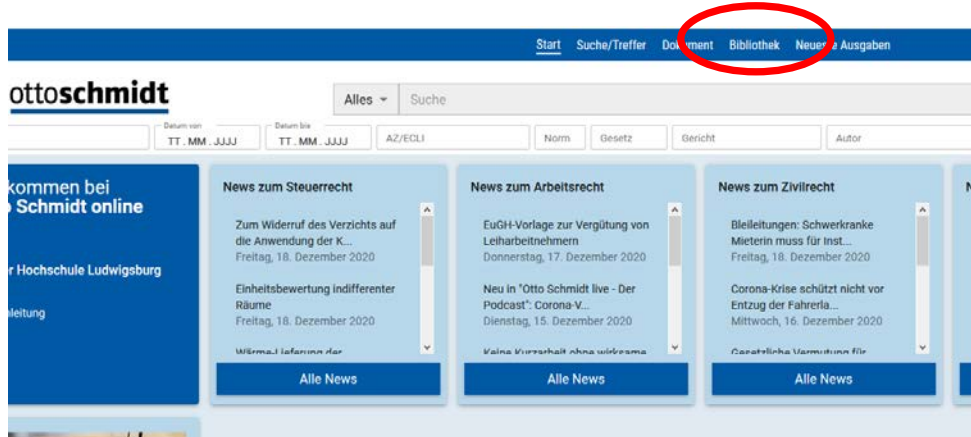


Sie sehen nun in der Trefferliste alle verfügbaren E-Books und E-Journals in **EFV**.

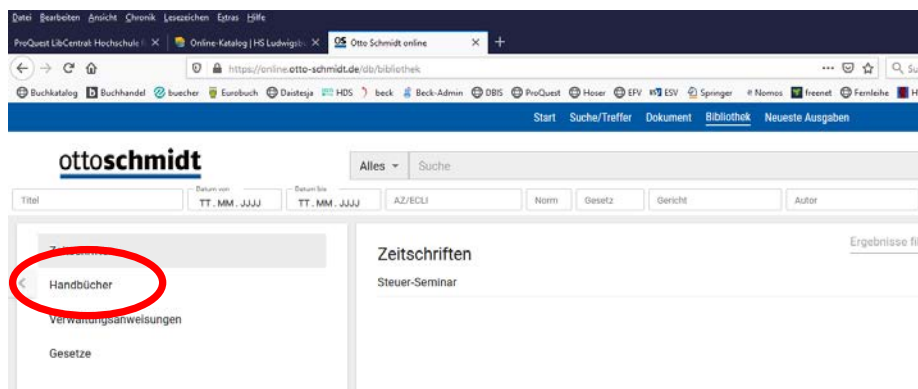
Zum Aufrufen des Treffers klicken Sie auf **Volltext**:



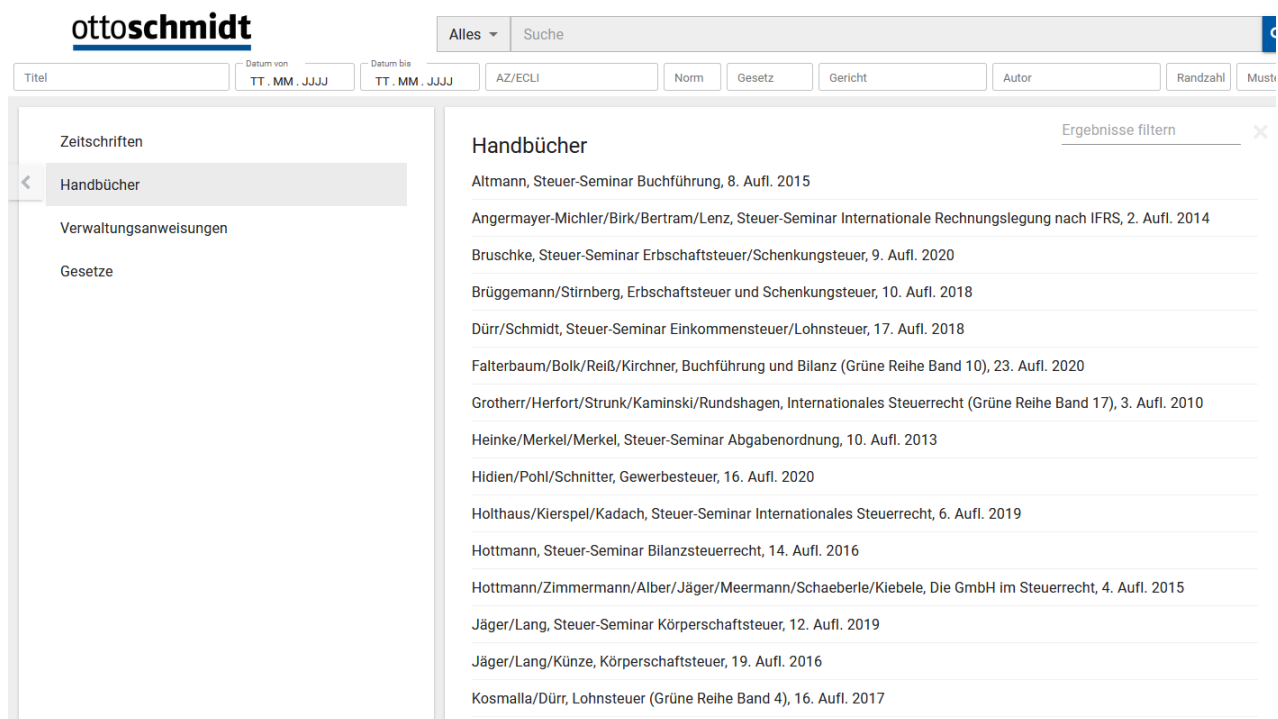
Klicken Sie jetzt auf **Bibliothek**



Und dann auf **Handbücher**



Sie erhalten nun in der Titelübersicht alle verfügbaren E-Books:



Gewünschten Treffer anklicken.

Alle Inhalte von **EFV** können von HVF-Angehörigen auch im Heimzugriff via OpenVPN genutzt werden.

Die Installationsanleitung finden Sie auf unserer E-Book-Seite:

<https://www.hs-ludwigsburg.de/einrichtungen/bibliothek/e-books.html>

unter **Heimzugriff auf E-Books**

Wenn Sie dann via OpenVPN den WebOPAC aufrufen, können Sie die E-Books direkt öffnen.